








Collèges de sectorisation du bassin Ouest ayant le lycée Claude Bernard en S1 \*: Claude Bernard, Janson de Sailly, Molière, La Fontaine, Jean-Baptiste Say, Debussy.

<b>LYCEE CLAUDE BERNARD – 16<sup>e</sup></b>	
	<p><b><u>BAC GENERAL : les enseignements de spécialités dès la première :</u></b></p> <ul style="list-style-type: none"> <li>- Arts : arts plastiques</li> <li>- Education physique, pratiques et cultures sportives (NOUVEAUTE 2021)</li> <li>- Histoire-Géographie, géopolitique et sciences politiques</li> <li>- Humanités, littérature et philosophie</li> <li>- Langues, littératures et cultures étrangères anglais (monde contemporain)</li> <li>- Mathématiques</li> <li>- Numérique et sciences informatiques</li> <li>- Physique-chimie</li> <li>- Sciences de la vie et de la terre</li> <li>- Sciences économiques et sociales</li> </ul> <p><b><u>BAC TECHNOLOGIQUE STMG :</u></b></p> <ul style="list-style-type: none"> <li>- Gestion Finance</li> <li>- Mercatique</li> <li>- Ressources humaines et communication</li> </ul>
	<p>LVA : anglais, allemand LVB : anglais, allemand, italien, espagnol</p> <p>Section européenne : italien et anglais</p>
	<p><u>Enseignements optionnels généraux :</u></p> <p>Latin EIE : chinois niveau avancé EIE : Arts plastiques Maths complémentaires (en terminale) Maths expertes (en terminale)</p> <p>Section sportive handball Classe à horaires aménagés pour sportifs d'excellence</p>
	<p>6 à 7 classes par niveau Cité scolaire PPPE (parcours préparatoire au professorat des écoles) adossé à une L1 en arts plastiques (nouveau 2021) CPGE scientifiques (MPSI, PCSI) CPGE économique et commerciale (ECG) avec maths appliquées</p>
	<p>M9 Porte de Saint Cloud / Exelmans PC arrêt Lycée Claude Bernard</p> <p>Ascenseurs</p>