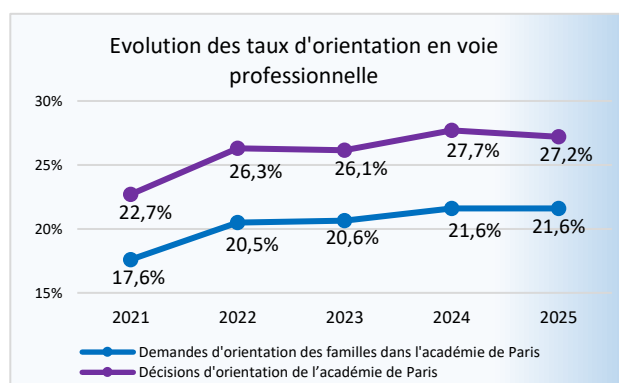
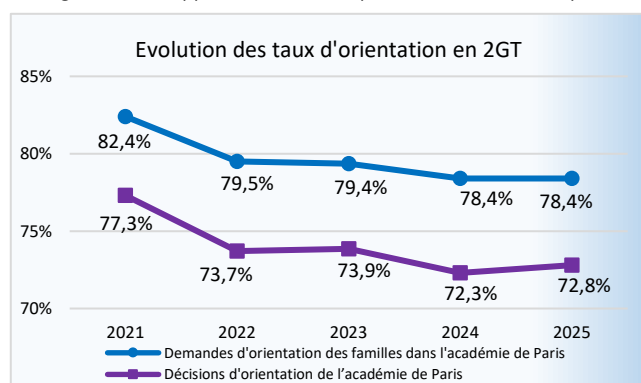


Effectifs scolarisés en septembre 2024 dans les établissements publics parisiens

	3 ^{ème} (toutes séries)	3 ^{ème} (hors SEGPA & prépa-métiers)	2 ^{de} GT
Effectifs à la rentrée 2024	14 174	12 987	11 404
Effectifs à la rentrée 2023	14 583	13 439	11 532
Effectifs à la rentrée 2022	14 483	13 356	11 460

Les données d'orientation présentées dans cette note sont issues des saisies effectuées par les familles (via le SLO) et les établissements au sein de SIECLE Orientation. Cette année, 98% des demandes et décisions d'orientation des élèves des établissements publics de l'académie de Paris ont bien été renseignées dans l'application aux deux paliers d'orientation. Enfin, les données du tableau ci-dessus sont issues des constats de rentrée du SSA.



Orientation après la 3^{ème} générale (hors SEGPA et prépa-métiers)

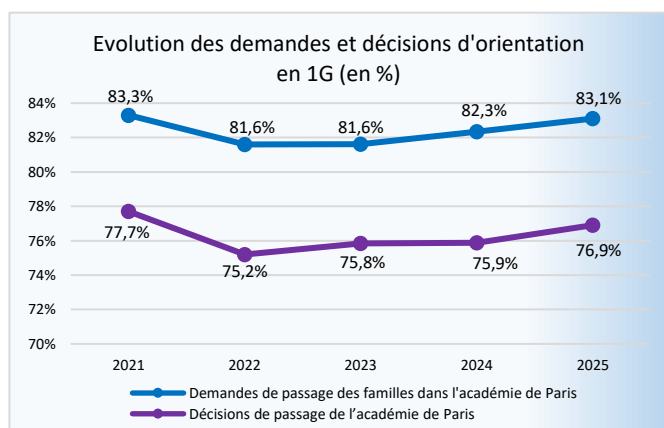
L'orientation en voie professionnelle reste stable concernant les demandes des familles (21,6%) mais diminue de 0,5 point pour les décisions d'orientation : 27,2% d'orientation en voie professionnelle cette année. Cette baisse est également constatée au niveau national (- 0,6 pt) comme au sein de la région académique (- 1,2 pt). A Paris, cette diminution de l'orientation en voie professionnelle concerne exclusivement la 2^{de} professionnelle (- 1,5 pt) alors que nous constatons une augmentation de l'orientation vers le CAP (+ 1 pt). L'écart entre les demandes et les décisions d'orientation est de 5,6 points en 2025 (- 0,5 pt). Enfin, le choix de la 2^{de} GT reste toujours majoritaire après une 3^{ème} générale et concerne 72,8% des décisions d'orientation en 2025 au sein de l'académie de Paris (+ 0,5 pt), quand le taux national est de 63,4%.

Passpro, dispositif académique d'aide à l'orientation

En 2025, plus de 70% des formations professionnelles de l'académie de Paris sont présentes au sein du dispositif Passpro, soit 21 bacs professionnels et 42 CAP. Les inscriptions Passpro ont connu une hausse importante, bien supérieure à celle des années précédentes, avec 2 808 élèves inscrits cette année, contre 2 616 en 2024 et 2 520 en 2023. Avec un total de 4 321 entretiens sollicités, la campagne 2025 affiche une hausse de 10,8% par rapport à 2024. Comme l'année dernière, les domaines les plus demandés restent : « Hôtellerie-restauration » 17,2%, « Métiers du numérique et de la transition énergétique » 15,4% et le domaine du « Social » 7,7%.

Orientation après la 2^{de} générale et technologique

Le taux de demandes d'orientation en 1^{ère} générale est en augmentation cette année avec **83,1% de demandes** (+ 0,8 pt). **Le taux de décisions augmente également pour atteindre 76,9%** (+ 1 pt par rapport à 2024).



Source : Siècle Orientation 2025

En 2024, les **7 enseignements de spécialité les plus fréquemment demandés** par les élèves en 1^{ère} générale sont, dans l'ordre : mathématiques, sciences économiques et sociales, physique-chimie, histoire-géographie, géopolitique et sciences politiques, sciences de la vie et de la terre, humanité-littérature et philosophie et enfin LLCER anglais. **L'ordre des choix des enseignements n'a pas changé par rapport à 2024**, en revanche, nous observons une **baisse du choix des enseignements plus « littéraires » au profit des spécialités « scientifiques »**.

Pour l'ensemble de la voie technologique, **le taux de demandes d'orientation diminue** de 0,8 point cette année pour atteindre **15,5%**.

Le taux de demandes d'orientation en 1^{ère} STMG connaît également une baisse de 0,8 point par rapport à 2024. En revanche, les taux de demandes d'orientation en 1^{ère} STI2D, 1^{ère} ST2S et 1^{ère} STL sont plutôt stables par rapport à 2024 : (- 0,1 pt) en 1^{ère} STL, (+ 0,3 pt) en 1^{ère} STI2D et (- 0,2 pt) en 1^{ère} ST2S.

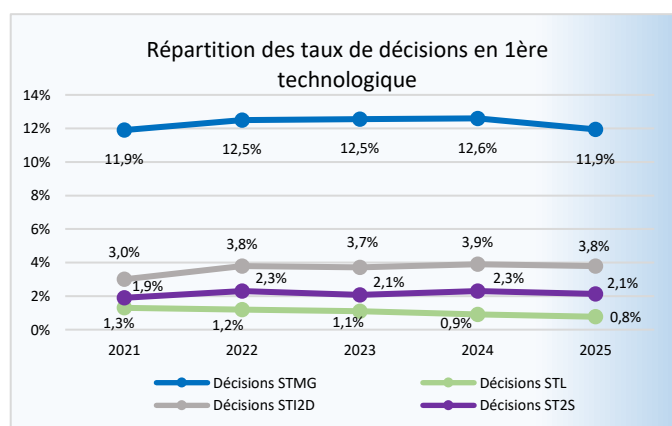
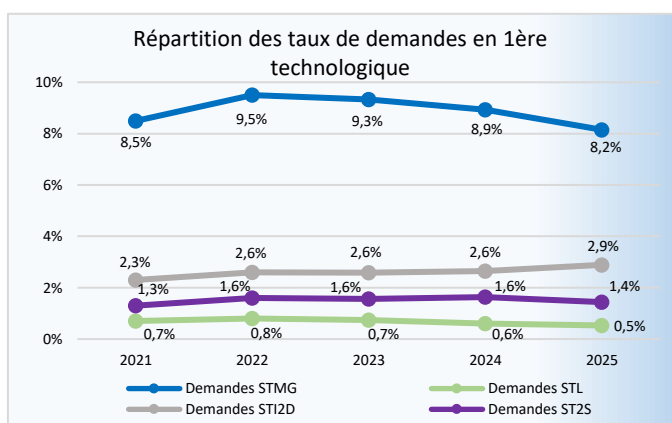
Cette année, **le taux de décisions d'orientation sur l'ensemble de la voie technologique baisse** pour atteindre **21,9%** (- 0,8 pt par rapport à 2024).

En comparaison de l'an dernier, le taux de décisions d'orientation diminue pour l'ensemble des séries technologiques. On constate une diminution pour la série **STMG (- 0,7 pt)**, pour la série **STI2D (-0,1 pt)**, en **ST2S (- 0,2 pt)**, ainsi qu'en **STL (- 0,1 pt)**.

Passtechno, dispositif pour expérimenter la voie technologique

Cette année, **la barre des 1 000 élèves a été franchie** avec **1 164 élèves** inscrits au **Passtechno** dans le cadre des **Journées pour Expérimenter** (contre 967 en 2024 et 695 en 2023). Les élèves ont pu s'inscrire afin de découvrir les séries STI2D, STL, ST2S et STMG au sein des **19 établissements** participant au Passtechno. **Le taux de présence aux JPE**, suite à ces inscriptions, est de **80%**.

Les inscriptions se sont concentrées sur la série **STI2D avec 39% des inscriptions**, puis vers la série **STMG avec 25%** des demandes et enfin **24%** pour la série **ST2S**. **La série STL n'a en revanche enregistré que 12% des inscriptions** et presque exclusivement sur la spécialité biochimie-biologie-biotechnologie (à 85%). Comme l'année dernière, si la série STMG a bien fait partie du dispositif Passtechno, les inscriptions étaient réservées aux élèves n'ayant pas la série au sein de leur lycée.



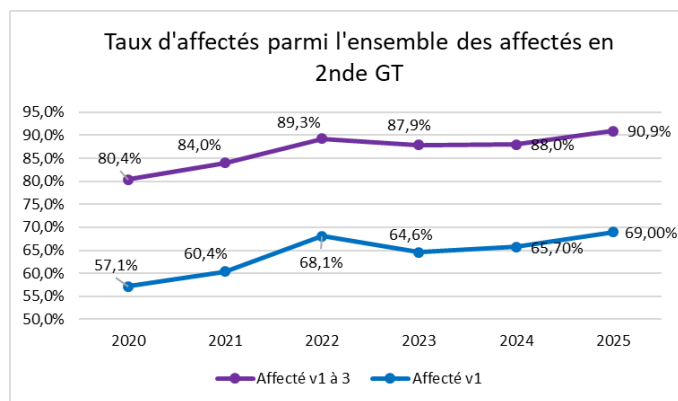
Source : Siècle Orientation 2025

Affectation post 3^{ème} dans l'académie de Paris

Vers la voie générale et technologique (2^{de} GT)

Le tour 1 d'Affelnet a permis d'affecter **12 097 élèves** en 2^{de} GT sur les **14 130** candidats ayant formulé une **2^{de} GT en vœu 1**, soit **85,6%** contre 84,7% en 2024. Parmi eux, **11 310** ont été affectés dans un **établissement public** et **787** élèves ont reçu une réponse positive à leur candidature dans un **établissement privé sous contrat** participant à Affelnet.

10 285 affectés en 2^{de} GT dans un lycée public l'ont été sur **l'un de leurs vœux de rang 1 à 3**, soit **90,9%**. Ce taux était de 88% en 2024, soit une augmentation de près de 3 points. Le taux de satisfaction sur le **vœu de rang 1** est aussi en hausse cette année avec **69%** (+3,3 pts par rapport à 2024). Le **taux d'affectation** des élèves de 3^{ème} dans un lycée de **secteur 1** (lycée situé à moins de 25 minutes en transport du collège de secteur de l'élève) est de **95,7%** (+ 0,1 pt).



Source : Affelnet 2025

Le tour 2 a permis d'affecter **99 élèves** de plus en 2^{de} GT.

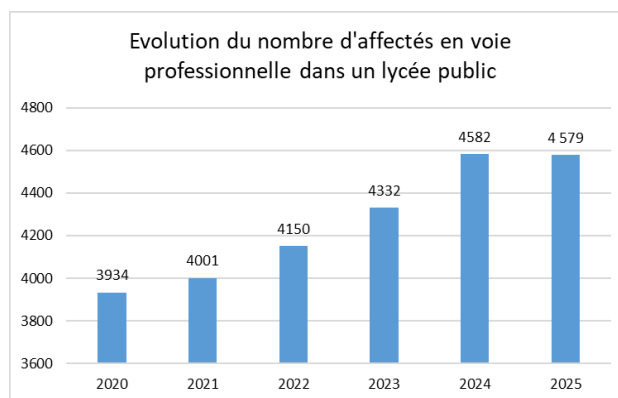
A l'issue des deux tours d'affectation, **12 196 élèves ont été affectés dans un établissement public ou privé sous contrat de l'académie de Paris en 2^{de} générale et technologique**. Les places restées vacantes à l'issue du second tour d'affectation sont proposées aux élèves emménageant à Paris.

Vers la voie professionnelle (CAP et 2^{de} PRO)

5 108 élèves ont demandé en vœu 1 une formation en 2^{de} professionnelle ou en 1^{ère} année de CAP sous statut scolaire (455 élèves de moins qu'en 2024) et **323 élèves ont formulé des vœux** de recensement sur des formations en **apprentissage en premier vœu** (31 élèves de moins qu'en 2024).

Comme l'année dernière, un **tour de sécurisation en voie professionnelle a été organisé en amont du tour 1**. Ce pré-tour a permis de **sécuriser 4 376 élèves en 2^{de} professionnelle et première année de CAP** (+ 96 par rapport à 2024) correspondant à **85,7% des élèves** ayant demandé une formation professionnelle en premier vœu.

Le tour 1 a permis d'affecter **4 841 élèves en voie professionnelle**, soit 94,8% de l'effectif des élèves avec un premier vœu sous statut scolaire (+ 7,8 pts par rapport à 2024). Parmi eux, **4 579** ont été affectés **dans un établissement public**, soit **94,6%**, et 262 dans un



établissement privé sous contrat. Enfin, **3 280 élèves affectés en voie professionnelle dans un lycée public l'ont été sur leur vœu de rang 1 soit 71,6%** (+ 4,6 pts par rapport à 2024) et **4 197 élèves sur l'un de leurs vœux de rang 1 à 3 soit 91,6%** (+ 2,1 pts). Cette année, **un tour 2 a permis d'affecter 71 élèves supplémentaires** en voie professionnelle dont 40 élèves en seconde professionnelle et 31 en CAP. 14 élèves restaient en attente d'affectation et leurs situations ont pu être étudiées lors de la commission académique du 9 juillet afin de leur faire une proposition d'affectation. **A l'issue des deux tours, 4 912 élèves ont été affectés dans un lycée public ou privé sous contrat de l'académie de Paris au sein de la voie professionnelle** dont 264 dans le privé (+ 11 par rapport à 2024).

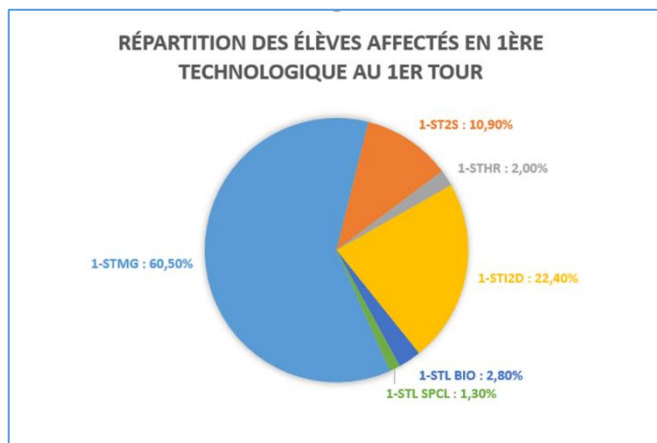
Affectation post 2^{de} dans l'académie de Paris

Vers la première technologique

2 295 élèves ont demandé en vœu 1 une affectation en classe de 1^{ère} technologique (65 élèves de moins qu'en 2024).

Le 1^{er} tour d'AFFELNET a permis d'affecter 1 982 élèves en 1^{ère} technologique, toutes séries confondues, soit 86,4% (+1,2 pt par rapport à 2024). Parmi eux, 1 325 élèves ont été affectés sur leur vœu de rang 1 (66,9%). 1 200 élèves ont été affectés en 1^{ère} STMG (60,5%), 444 en 1^{ère} STI2D (22,4%), 217 en 1^{ère} ST2S (10,9%), 83 en 1^{ère} STL (4,2%).

Au second tour, 92 élèves ont été affectés en 1^{ère} technologique. La majorité d'entre eux ont été affectés en 1^{ère} STMG (78 élèves, soit 84,8%). Les autres élèves ont été affectés en 1^{ère} ST2S (12%) et en 1^{ère} STL (3,2%).



Source : Affelnet 2025

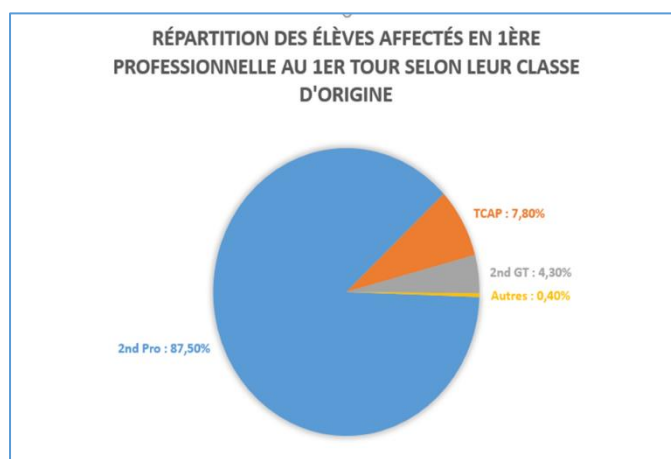
A l'issue des deux tours d'affectation, 2 074 élèves ont été affectés en 1^{ère} technologique dans un établissement public de l'académie de Paris.

Vers la première professionnelle

Au premier tour d'AFFELNET, 3 787 élèves ont demandé en premier vœu une 1^{ère} professionnelle sous statut scolaire (78 élèves de plus qu'en 2024) et 33 élèves ont demandé une formation de 1^{ère} professionnelle en apprentissage en tête de liste (1 élève de moins qu'en 2024).

A l'issue de ce tour, 3 257 élèves ont été affectés en 1^{ère} professionnelle, soit 86% des élèves ayant demandé en vœu 1 une 1^{ère} professionnelle sous statut scolaire. Parmi eux, 2 785 élèves ont été affectés sur leur vœu de rang 1.

Parmi les élèves affectés au 1^{er} tour, 2 851 étaient des élèves de 2^{de} professionnelle (87,5%), 224 étaient des élèves de terminale CAP et 124 élèves de 2^{de} GT.



Source : Affelnet 2025